

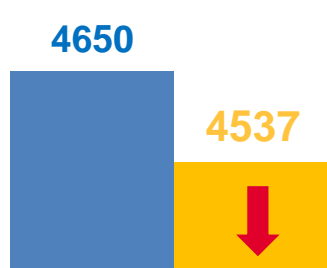


# ПОКАЗАТЕЛИ ЕСТЕСТВЕННОГО ДВИЖЕНИЯ НАСЕЛЕНИЯ В ЯМАЛО-НЕНЕЦКОМ АВТОНОМНОМ ОКРУГЕ

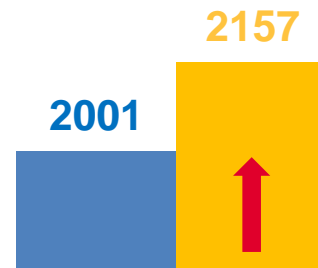
В ЯНВАРЕ-АВГУСТЕ 2021 г., ЧЕЛОВЕК



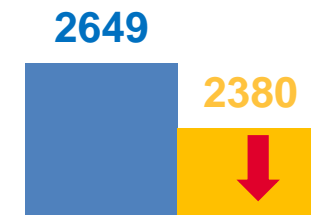
**4537** **12,4**  
Число родившихся На 1000 населения



Число родившихся



Число умерших

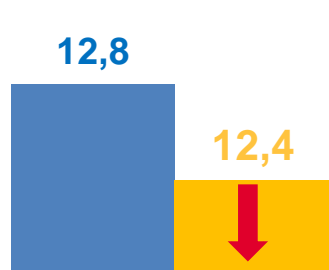


Естественный прирост  
Убыль (-)

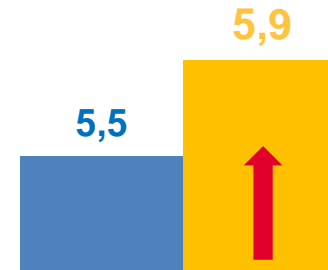


**2157** **5,9**  
Число умерших На 1000 населения

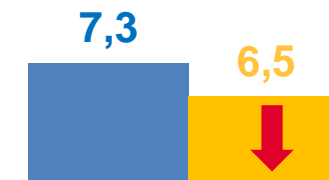
На 1000 населения:



Число родившихся



Число умерших



Естественный прирост  
Убыль (-)



**2380** **6,5**  
Естественный прирост На 1000 населения